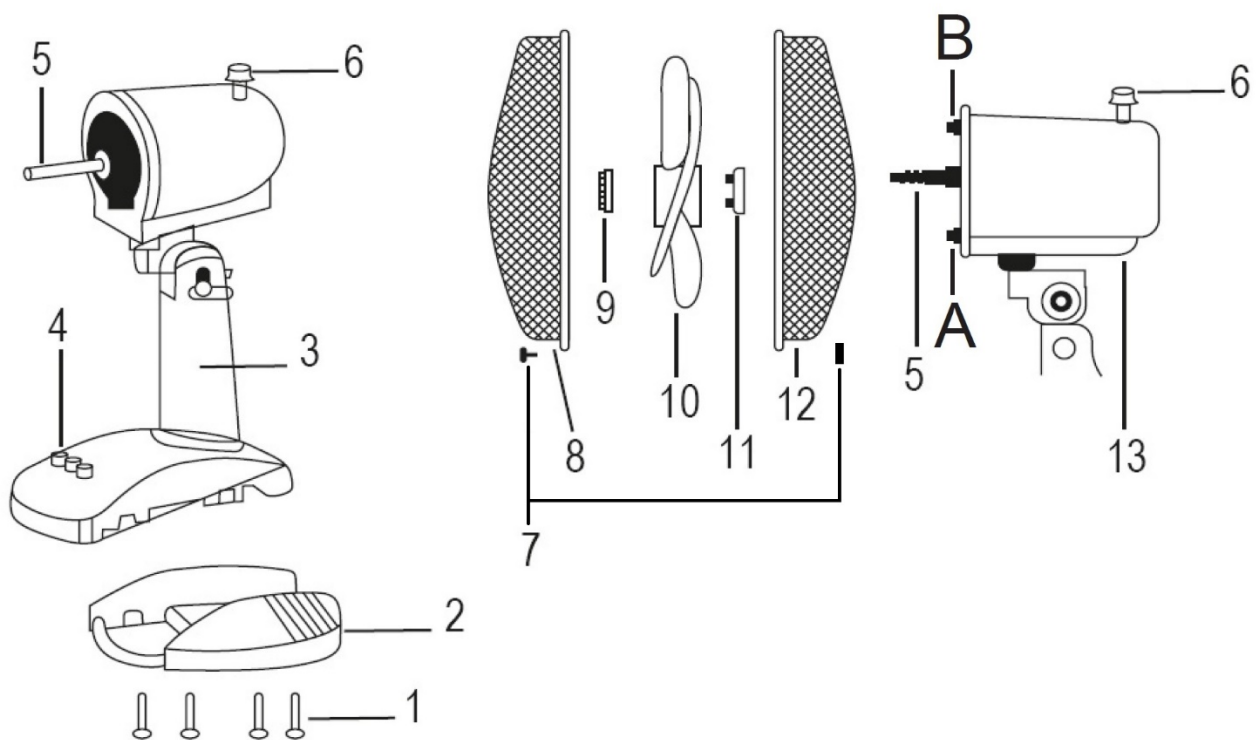




(HU) HASZNÁLATI ÚTMUTATÓ

AR5BR30
AR5BR40

ASZTALI VENTILÁTOR



(HU) FIGYELMEZTETÉSEK

A készüléket 8 éves vagy annál idősebb gyermekek, valamint csökkent fizikai, érzékszervi vagy mentális képességű, vagy tapasztalattal és ismeretekkel nem rendelkező személyek akkor használhatják, ha megfelelő felügyelet alatt állnak, vagy utasítást kaptak a biztonságos használatra vonatkozóan és tisztában vannak az esetleges veszélyekkel.

A gyermekek nem játszhatnak a készülékkel. A készülék tisztítását és karbantartását gyermekek kizárólag felügyelet mellett végezhetik.

A készülék tisztítását és karbantartását felügyelet nélkül nem végezhetik gyermekek.

Ha a tápkábel megsérül, akkor azt kizárólag a gyártó által jóváhagyott szervizközpontban lehet kicserélni.

A védőburkolat eltávolítása előtt ellenőrizze, hogy a ventilátor le van-e kapcsolva a hálózatról.

FIGYELEM: olvassa el alaposan ezt a használati útmutatót, mivel fontos információkat tartalmaz a biztonságos összeszereléssel, használattal és karbantartással kapcsolatban.

Későbbi használatra megőrzendő fontos utasítások.

Tilos a gyerekeknek ezzel a készülékkel játszani!

Az eszközt kizárólag arra a célra lehet használni, amelyre kifejezetten tervezték; minden olyan felhasználás, amely nem felel meg a kézikönyvben szereplő utasításoknak, nem megfelelőnek és veszélyesnek minősül. A gyártó nem felel a nem megfelelő és/vagy indokolatlan használat által okozott lehetséges károkért.

Ez az eszköz NEM használható robbanásveszélyes környezetben (gyúlékony anyagok, például gáz, gőz, pára vagy por jelenlétében, olyan légköri körülmények között, amikor a gyulladás után az égés elterjedhet a levegőben).

A csomagolóanyagokat (műanyag zacskók, habosított polisztirol stb.) gyermekektől vagy fogyatékkal élő személytől elzárva kell tartani, mivel ezek potenciális veszélyforrást jelentenek.

Az eszköz telepítését/összeszerelését a gyártó utasításai szerint kell elvégezni. A helytelen eljárás személyek és állatok sérüléséhez, illetve anyagi kárhoz vezethet, amelyekért a gyártó nem vonható felelősségre.

Helyezze és használja a készüléket vízszintes és stabil felületen.

Használat előtt ellenőrizze az eszköz és a tápkábel épségét. Bizonytalanság esetén lépjen kapcsolatba egy szakemberrel.

A készülék áramellátása előtt ellenőrizze, hogy a névleges teljesítmény (feszültség és frekvencia) megfelelő-e a hálózathoz, valamint, hogy az aljzat megfelelő-e az eszköz csatlakozójához. Győződjön meg arról, hogy az energiaellátó rendszer megfelelő biztonságot nyújt a hatályos törvényeknek megfelelően.

NE táplálja a készüléket többszörös dugaszolóaljzatról.

Ha lehetséges, kerülje az adapterek és / vagy hosszabbítókábelek használatát; ha felhasználásuk feltétlenül szükséges, csak a jelenlegi biztonsági előírásoknak és az adapterek elektromos paramétereinek megfelelő anyagokat használjon.

A készüléket tilos külső időzítőkkal és/vagy egyéb, a kézikönyvben meghatározottaktól eltérő távirányítós eszközökkel bekapcsolni.

NE használja és tárolja a készüléket hőforrások (fűtőberendezések, kályhák stb.) közelében.

NE merítse a készüléket vízbe vagy más folyadékba; a véletlenszerű vízbe kerülés esetén NE kísérelje meg kivenni, hanem először haladéktalanul húzza ki a hálózati kábelt a konnektorból.

Ha első alkalommal használja a készüléket, mindenképpen távolítson el minden címkét vagy védőeszközt, amely megakadályozza a készülék megfelelő működését.

A tápkábelt száraz kézzel csatlakoztassa és húzza ki, és tartsa erősen.

A csatlakoztatás előtt ellenőrizze, hogy a készülék indítógombja "KI" helyzetben van-e (ki van-e kapcsolva).

Mindig húzza ki a tápkábelt a túlmelegedés és kinyúlás elkerülése érdekében (ne húzza, rántsa meg, és ne húzza a csatlakoztatott készüléket a kábelnél fogva). Ne helyezze a tápkábelt dörzsölő hatású vagy éles felületre, vagy bármilyen más területre, ahol könnyen megsérülhet.

NE takarja el részben vagy teljesen a szellőzőnyílásokat, illetve NE helyezzen tárgyakat a készülék belsejébe.

A működtetés közben ne érjen a készülékhez vizes testrészével, és mindenképpen ajánlott, hogy Ön és a felület között, amelyen áll, legyen egy szigetelő elem (pl. viseljen gumitalppal ellátott cipőt).

Használat közben a készüléket tartsa biztonságos távolságban minden gyúlékony vagy potenciálisan robbanásveszélyes anyagtól.

Működési zavarok vagy meghibásodás esetén azonnal kapcsolja ki a készüléket, kapcsolja ki az áramellátást is és ellenőrizze a meghibásodás okát, ha lehetséges, lépjen kapcsolatba egy szakemberrel. Ne végezzen olyan műveleteket, amelyekre a jelen kézikönyv nem tér ki (például szétszerelés és / vagy módosítás).

Abban az esetben, ha hosszabb ideig nem használja a készüléket, illetve annak tárolása, tisztítása vagy a karbantartási műveletek elvégzése előtt mindig húzza ki annak tápkábelét.

A készüléket csak beltéren lehet tárolni és használni a különböző időjárási körülményektől, például esőtől, közvetlen napfénytől és portól minden esetben védeni kell. Az eszközt nem kültéri használatra vagy tárolásra tervezték.

A készülék tisztítását és karbantartását NEM végezhetik gyermekek felnőtt felügyelete nélkül.

Mielőtt kihúzza az eszközt, kapcsolja ki a megfelelő paranccsal az irányítópanelen.

NE függesse a ventilátort a falra vagy a mennyezetre, hacsak nem szerepel az ilyen típusú felszerelés magyarázata a készülék kézikönyvében.

Helyezze a készüléket megfelelő távolságra tárgytól vagy a környező falaktól, figyelve arra, hogy a készülék működtetése ne okozzon véletlen károkat.

NE használja a készüléket gázkályhák vagy nyílt láng közelében.

NE használja a készüléket függöny vagy textil közelében.

NE függesse a ventilátort a falra vagy a mennyezetre, hacsak nem szerepel az ilyen típusú felszerelés magyarázata a készülék kézikönyvében.

NE takarja le a készüléket működtetés közben.

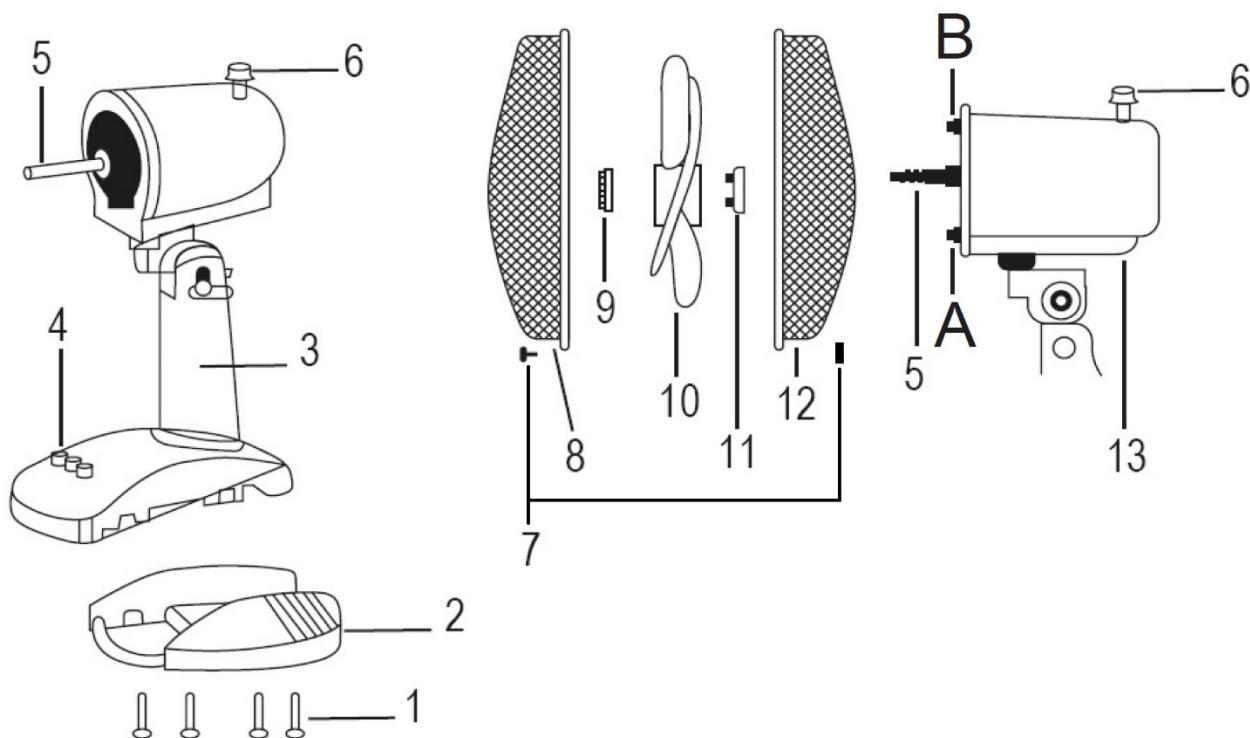
NE helyezzen tárgyakat vagy érintsen testrészeket a ventilátor védőrácsához.

Működés közben NE hagyja a készüléket hosszú ideig felügyelet nélkül.

NE tegye ki magát hosszú ideig az eszköz által generált légáramnak, mivel az káros hatással lehet az egészségére.

Ha a ventilátort hosszú ideig szükséges tárolni és nincs rendszeresen használva, akkor száraz helyen kell tartani, eredeti csomagolásában. Amikor hosszú idő után először használja, előbb győződjön meg arról, hogy a ventilátor tiszta, és a motorlapátok gond nélkül szabadon forognak (amikor a készülék nincs áram alatt).

(HU) ÖSSZESZERELÉS



1. Csavarok (4 darab)	9. A ventilátor reteszelő gyűrűje
2. Talp	10. Ventilátor
3. Fő test	11. A hátsó rács rögzítőgyűrűje
4. Irányítópanel	12. Hátsó rács
5. Motor tengely	13. Motor
6. Forgás gomb	A–B. A hátsó rács reteszelő csapja
7. Biztonsági csavar	
8. Elülső rács	

1. Szerelje fel az talpat a fő testre, és rögzítse azt a mellékelt 4 csavarral, az ábra szerint.

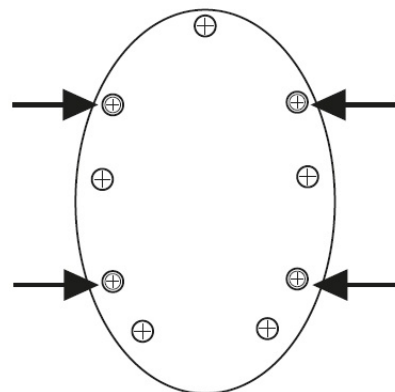
2. Az óramutató járásával ellentétes irányban csavarozza le a hátsó rács rögzítőgyűrűjét (11) a motor tengelyéről (5).

3. Helyezze a hátsó rácsot (12) a motor tengelyére (5), ügyelve arra, hogy a hátsó fogantyú felfelé nézzen és a reteszelő csapok (A–B) a hátsó rács függőleges nyílásaiban legyenek. Csavarozza fel a rögzítőgyűrűt (11) az óramutató járásával megegyező irányban.

4. Helyezze a ventilátort (10) a motor tengelyére (5), és az óramutató járásával ellentétes irányban rögzítse a megfelelő rögzítőgyűrűt (9).

5. Nyissa ki az első rács kapcsait (8), és helyezze rá a hátsó rácsra (12), ügyelve arra, hogy a középső csaphoz tartozó logó vízszintesen, a padlóval párhuzamosan legyen elhelyezve.

6. Keresse meg a megfelelő helyet a kapcsok rögzítéséhez és helyezze be a rács biztonsági csavarját (7).



(HU) HASZNÁLATI ÚTMUTATÓ

Helyezze a ventilátort sima, száraz és stabil felszínre, majd csatlakoztassa a dugaszt az aljzatba. Válassza ki a kívánt sebességet az irányítópanelen (4) lévő gombok megnyomásával:

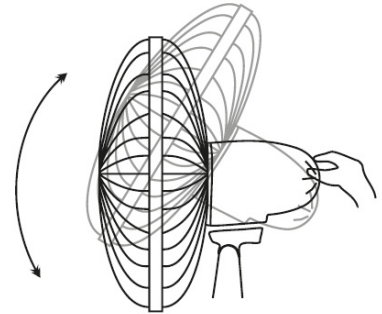
0 = ki 1 = minimális sebesség 2 = közepes sebesség 3 = maximális sebesség

FORGÁS:

A jobbról balra történő automatikus forgáshoz nyomja meg a motor tetején lévő gombot (6). Az oszcillálás kikapcsolásához húzza fel a gombot.

FÜGGŐLEGES MOZGATÁS:

Mozgassa a ventilátor elejét függőlegesen a kívánt szög eléréséhez. Elegendő a ventilátor elejét felfelé vagy lefelé mozgatni a kívánt elhajlási szög elérése érdekében.



(HU) KARBANTARTÁS

A rendszeres tisztítási műveletek elvégzése előtt kapcsolja ki a ventilátort és válassza le a hálózatról.

A védőburkolat eltávolítása előtt ellenőrizze, hogy a ventilátor le van-e kapcsolva a hálózatról.

A külső tisztításhoz használjon puha, száraz rongyot.

NE merítse a készüléket vízbe, és ne öntsön rá más folyadékot sem.

NE használjon oldószert vagy más vegyi anyagot a tisztításához.

Tisztítás után és a csatlakozó elektromos hálózatba való csatlakoztatása előtt helyezze vissza a védőburkolatot.

Tárolja a ventilátort száraz helyen, ha tisztítás után nem használja azt.

(HU) ÁRTALMATLANÍTÁS



FELHASZNÁLÓI INFORMÁCIÓK

„Az elektromos és elektronikus berendezések hulladékairól szóló 2012/19 / EU irányelv (WEEE) végrehajtása”, amely a veszélyes anyagok elektromos és elektronikus berendezésekben való csökkentett felhasználására, valamint a hulladék ártalmatlanítására vonatkozik”.

A berendezésen vagy annak csomagolásán az áthúzott kerek szemetesekuka szimbólum azt jelzi, hogy a terméket élettartamának végén az egyéb hulladéktól külön kell ártalmatlanítani.

A felhasználónak ezért a leselejtezett készülékeket el kell szállítania egy elektromos és elektronikus hulladékok gyűjtésére szolgáló megfelelő központba, vagy vissza kell szolgáltatnia azokat a kereskedőnek új, azonos számú és azonos típusú készülékek vásárlása esetén.

A készülékek későbbi újrafeldolgozás, kezelés vagy környezetbarát ártalmatlanítás céljából történő, megfelelően elkülönített gyűjtése hozzájárul a környezet és az emberi egészség károsodásának megelőzéséhez, és ösztönzi a berendezést alkotó anyagok újrafelhasználását és/vagy újrahasznosítását.

Ha a felhasználó nem megfelelően ártalmatlanítja a készüléket, akkor a hatályos jogszabályokkal összhangban közigazgatási bírságot kell kiszabni.

(HU) GARANCIA

Használati feltételek

A garancia 24 hónapig érvényes.

Jelen garancia kizárólag a megfelelően kitöltött garanciajegy és a vásárlás dátumát feltüntető nyugta benyújtása esetén érvényesíthető.

A garancia a készüléket alkotó olyan alkatrészek cseréjére vagy javítására vonatkozik, amelyek gyártási hiba miatt már eredetileg is hibásak voltak.

A garancia lejártát követően a készülék javítása díjfizetés ellenében történik.

A gyártó nem vállal felelősséget a személyi, állati vagy anyagi károkért, amelyeket a készülék helytelen használata és a használati útmutatóban szereplő utasítások be nem tartása okozott.

Korlátozások

Ezen garancia alapján fennálló összes jog és a gyártó felelősségvállalása megszűnik:

- nem felhatalmazott személyek helytelen kezelése során
- nem megfelelő használat, tárolás vagy szállítás esetén.

A garancia nem terjed ki a készülék külsején keletkezett sérülésekre, vagy bármilyen más olyan esetre, amely nem akadályozza meg a szabályos működést.

Ha az anyag kiválasztásával és a termék elkészítésével kapcsolatos minden körültekintés ellenére hibát tapasztal, illetve, ha információra vagy tanácsra van szüksége, forduljon a helyi kereskedőhöz.

Importőr:

MULTIKOMPLEX BUDAPEST KFT.
a páraelszívók szakértője... 1995 óta

H - 1211 Budapest, Mansfeld Peter u. 27
(volt Bajaki Ferenc utca)
tel.: +(36-1)427 0325, +(36-1)427-0326; fax:
+ (36-1)427 0327

www.multikomplex.hu